

Resultaten Oudertevredenheidspeiling (OTP) BS De Opslach

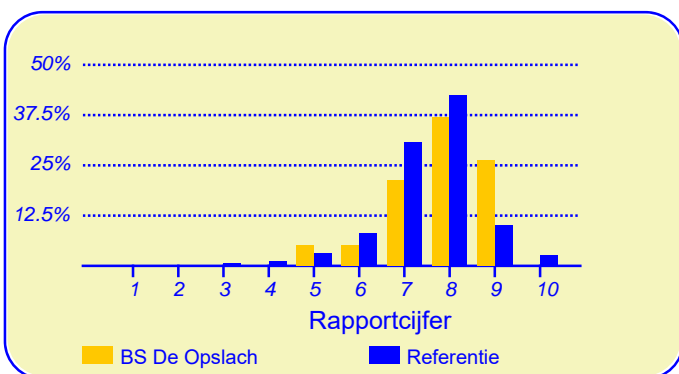
Enige tijd geleden heeft onze school BS De Opslach deelgenomen aan de oudertevredenheidspeiling. In heel Nederland hebben in totaal 245539 ouders en verzorgers bij circa 2958 metingen onder vergelijkbare scholen in dezelfde referentiecategorie (Referentie) aan deze peiling meegewerkt. Deze ouders dienen als referentiegroep.

Van onze school hebben negentien ouders en verzorgers de vragenlijst ingevuld. Er werden gegevens verzameld over twaalf kinderen in de bovenbouw en over twaalf kinderen in de onderbouw (een ouder heeft niet aangegeven in welke groep het kind zit). Ten aanzien van de leerkracht konden de ouders voor elk van hun kinderen reageren.

Hoewel het bij onderzoek met een gering aantal respondenten de gewoonte is om te rapporteren in absolute aantallen worden hier de resultaten gepubliceerd met behulp van percentages. Hierbij moet bedacht worden dat een positief antwoord meer of minder een grote verschuiving in een percentage teweeg kan brengen.

Ouders zijn over het algemeen zeer tevreden over de school

De enquête geeft een duidelijk beeld van de tevredenheid van de ouders met de school van hun kinderen. Het gemiddelde rapportcijfer dat ouders in de referentiegroep aan de school van hun kind geven is 7.5. Onze school scoort (nagenoeg) gelijk met een gemiddelde van 7.8. De waardering van de ouders voor onze school is daarmee 'goed'.



In de grafiek hierboven worden de rapportcijfers die de ouders aan onze school geven vergeleken met de rapportcijfers die de ouders van andere scholen aan de school van hun kind geven.

Het gemiddelde rapportcijfer dat de ouders van onze school bij de vorige peiling gaven is 7.5. In de algemene waardering van de ouders is nauwelijks een verandering een verandering geconstateerd.

Intermezzo: Ouderbetrokkenheid

Van de ondervraagde ouders en verzorgers van leerlingen van onze school is 68 procent soms of vaak actief als hulp-ouder of commissielid.

Van de ouders geeft 89 procent aan dat men zich goed thuis voelt op de school (in de referentiegroep is dit 87%). Verder zou 84 procent andere ouders aanraden hun kind naar onze school te sturen (vgl 76% in de referentiegroep). Volgens 74 procent van de ouders staat de school goed bekend, 11 procent van de ouders is het daar niet mee eens. Van de ouders is 84 procent tevreden over de vorderingen die hun kind maakt, 5 procent daarentegen is ontevreden over de vorderingen op school. Dit is ongeveer gelijk aan het aantal ontevreden in de referentiegroep (7%).

Ouders vinden 'Sfeer' op school het belangrijkste

Met behulp van de vragenlijst is ten aanzien van tien aspecten van het onderwijs nagegaan welke belang ouders daaraan hechten. Hieronder volgt een opsomming van de vijf aspecten die de ouders van onze school het belangrijkste vinden. Ter vergelijking is daarnaast de 'top vijf' in de referentiegroep opgenomen.

BS De Opslach:	Referentie:
1. Sfeer	De leerkracht
2. De leerkracht	Begeleiding
3. Begeleiding	Sfeer
4. Persoonlijke ontwikkeling	Kennisontwikkeling
5. Schoolregels, rust en orde	Persoonlijke ontwikkeling

Anders dan de ouders van de andere scholen in de analyse vinden de ouders van onze school 'sfeer' het belangrijkste.

Cijfer 7.8

Resultaten van de ouderpeiling
 'BS De Opslach/ Wommels'
 Aantal respondenten: 19
 Rapportcijfer: 7.8
 Rapportcijfer bij de
 vorige peiling: 7.5
 Eendoordeel van de ouderpeiling:
 'Zeer tevreden'
 Responspercentage: 43 procent

Dit document werd automatisch gegenereerd mbv het software programma impactX dat door het Bureau voor praktijkgericht onderzoek is ontwikkeld. © 1993,2015.

Schoolgebouw

Onze school wordt door de ouders goed gewaardeerd ten aanzien van 'Schoolgebouw'. De gemiddelde score van onze school is 3.5 op een schaal van 1 tot en met 4 (de gemiddelde score in de referentiegroep is 3.0).

Onze school wordt door de overgrote meerderheid van de ouders gewaardeerd ten aanzien van 'uiterlijk van het gebouw' (95%), 'sfeer en inrichting van het schoolgebouw' (89%) en 'hygiëne en netheid binnen de school' (89%).

Ten aanzien van het onderwerp 'Schoolgebouw' noemden de ouders geen belangrijke kritiekpunten.

Omgeving van de school

De ouders geven de waardering 'ruim voldoende' ten aanzien van 'Omgeving van de school'. De gemiddelde score van onze school is 3.1 op een schaal van 1 tot en met 4 (de gemiddelde score in de referentiegroep is 2.8).

Onze school wordt door de overgrote meerderheid van de ouders gewaardeerd ten aanzien van 'veiligheid op het plein'. (95% van de ouders is hierover tevreden.)

Minder tevreden daarentegen zijn relatief veel ouders ten aanzien van 'veiligheid op weg naar school' (32%) en 'speelmogelijkheden op het plein' (16%).

Begeleiding

Onze school wordt door de ouders goed gewaardeerd ten aanzien van 'Begeleiding'. De gemiddelde score van onze school is 3.3 op een schaal van 1 tot en met 4 (de gemiddelde score in de referentiegroep is 3.1).

Onze school wordt door de overgrote meerderheid van de ouders gewaardeerd ten aanzien van 'omgang van de leerkracht met de leerlingen'. (89% van de ouders is hierover tevreden.) Daarnaast zijn veel ouders tevreden over 'extra mogelijkheden voor goede leerlingen' (63%) en 'begeleiding van leerlingen met problemen' (58%).

Minder tevreden daarentegen zijn relatief veel ouders ten aanzien van 'aandacht voor pestgedrag' (16%).

Sfeer

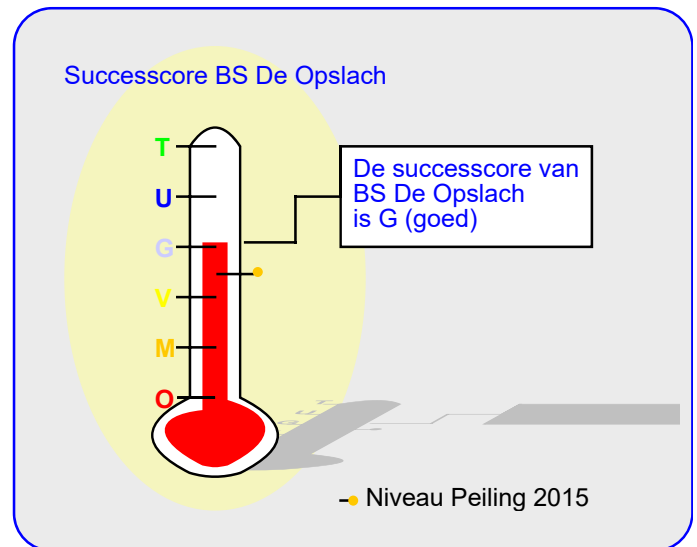
Onze school wordt door de ouders goed gewaardeerd ten aanzien van 'Sfeer'. De gemiddelde score van onze school is 3.4 op een schaal van 1 tot en met 4 (de gemiddelde score in de referentiegroep is 3.1).

Onze school wordt door de overgrote meerderheid van de ouders gewaardeerd ten aanzien van 'sfeer in de klas' en 'aandacht voor normen en waarden'. (Respectievelijk 89% en 89% van de ouders is hierover tevreden.) Daarnaast zijn veel ouders tevreden over 'rust en orde in de klas' (84%) en 'omgang van de kinderen onderling' (84%).

Ten aanzien van het onderwerp 'Sfeer' noemden de ouders geen belangrijke kritiekpunten.

Kennisontwikkeling

Onze school wordt door de ouders goed gewaardeerd ten



aanzien van 'Kennisonwikkeling'. De gemiddelde score van onze school is 3.3 op een schaal van 1 tot en met 4 (de gemiddelde score in de referentiegroep is 3.1).

Onze school wordt door de overgrote meerderheid van de ouders gewaardeerd ten aanzien van 'aandacht voor goede prestaties'. (89% van de ouders is hierover tevreden.) Daarnaast zijn veel ouders tevreden over 'aandacht voor rekenen' (84%) en 'aandacht voor taal' (84%) en 'aandacht voor ICT' (74%).

Ten aanzien van het onderwerp 'Kennisonwikkeling' noemden de ouders geen belangrijke kritiekpunten.

Persoonlijke ontwikkeling

Onze school wordt door de ouders goed gewaardeerd ten aanzien van 'Persoonlijke ontwikkeling'. De gemiddelde score van onze school is 3.3 op een schaal van 1 tot en met 4 (de gemiddelde score in de referentiegroep is 3.1).

Onze school wordt door de overgrote meerderheid van de ouders gewaardeerd ten aanzien van 'aandacht voor uitstapjes en excursies'. (89% van de ouders is hierover tevreden.) Daarnaast zijn veel ouders tevreden over 'aandacht voor godsdienst en levensbeschouwing' (84%) en 'aandacht voor sociaal-emotionele ontwikkeling' (84%) en 'aandacht voor creatieve vakken' (79%).

Minder tevreden daarentegen zijn relatief veel ouders ten aanzien van 'aandacht voor gymnastiek' (16%).

Schooltijden

Onze school scoort zeer goed in de rubriek 'Schooltijden'. De gemiddelde score van onze school is 3.6 op een schaal van 1 tot en met 4 (de gemiddelde score in de referentiegroep is 3.2).

Onze school wordt door de overgrote meerderheid van de ouders gewaardeerd ten aanzien van 'huidige schooltijden'. (95% van de ouders is hierover tevreden.) Daarnaast zijn veel ouders tevreden over 'overblijven tussen de middag' (68%).

Schooltijden (vervolg)

Minder tevreden daarentegen zijn relatief veel ouders ten aanzien van 'opvang na schooltijd' (16%).

Schoolregels, rust en orde

Onze school wordt door de ouders goed gewaardeerd ten aanzien van 'Schoolregels, rust en orde'. De gemiddelde score van onze school is 3.3 op een schaal van 1 tot en met 4 (de gemiddelde score in de referentiegroep is 3.1).

Onze school wordt door de overgrote meerderheid van de ouders gewaardeerd ten aanzien van 'duidelijkheid van de schoolregels' en 'regels, rust en orde op school'. (Respectievelijk 89% en 89% van de ouders is hierover tevreden.)

Minder tevreden daarentegen zijn relatief veel ouders ten aanzien van 'opvang bij afwezigheid van de leraar' (16%).

De leerkracht

Onze school scoort zeer goed in de rubriek 'De leerkracht'. De gemiddelde score van onze school is 3.5 op een schaal van 1 tot en met 4 (de gemiddelde score in de referentiegroep is 3.4).

Van de negentien ouders en verzorgers werden vijftieng reacties over de onderwerpen in dit blok verkregen.

Onze school wordt gezien de overgrote meerderheid van de reacties gewaardeerd ten aanzien van 'mate waarin de leraar naar ouders luistert' (92%), 'vakbekwaamheid van de leerkracht (op basis van individuele beoordeling)' (92%) en 'inzet en motivatie van de leerkracht' (92%).

Ten aanzien van het onderwerp 'De leerkracht' noemden de ouders geen belangrijke kritiekpunten.

Contact met de school

Onze school wordt door de ouders goed gewaardeerd ten aanzien van 'Contact met de school'. De gemiddelde score van onze school is 3.4 op een schaal van 1 tot en met 4 (de gemiddelde score in de referentiegroep is 3.1).

Onze school wordt door de overgrote meerderheid van de ouders gewaardeerd ten aanzien van 'nieuwsbrief' (95%), 'de website' (95%) en 'functioneren van de medezeggenschapsraad' (89%). Daarnaast zijn veel ouders tevreden over 'bereikbaarheid directie' (84%) en 'schoolgids' (84%) en 'locale coördinator als aanspreekpunt' (79%).

Ten aanzien van het onderwerp 'Contact met de school' noemden de ouders geen belangrijke kritiekpunten.

Vensters voor Verantwoording

Onze school wordt door de ouders goed gewaardeerd ten aanzien van 'Vensters'. De gemiddelde score van onze school is 3.4 op een schaal van 1 tot en met 4 (de gemid-

In de tabel hieronder wordt een overzicht gegeven van de rapportcijfers voor de tien onderwerpen waarover de ouders vragen gesteld. De rapportcijfers zijn berekend op basis van de antwoorden op de vragen over het desbetreffende onderwerp. Het gemiddelde van deze rapportcijfers kan daarom afwijken van het rapportcijfer in paragraaf 2, dat de ouders aan de school in zij geheel gaven.

Overzicht rapportcijfers BS De Opslach

Onderwerp:	Peiling 2017	Vorige peiling	Referentiegroep:
Vensters	8.3	-	8.0
Schoolgebouw	8.4	7.7	7.0
Omgeving van de school	7.3	6.0	6.4
Begeleiding *	7.8	6.9	7.4
Sfeer *	8.3	7.7	7.3
Kennisontwikkeling	7.8	7.7	7.4
Persoonlijke ontwikkeling *	7.8	7.2	7.3
Schooltijden	8.9	7.7	7.7
Schoolregels, rust en orde *	7.9	7.5	7.2
De leerkracht *	8.5	8.3	8.2
Contact met de school	8.1	7.8	7.3

De onderwerpen die gemerkt zijn met een asterisk () worden door de ouders het belangrijkste gevonden.*

Vensters voor Verantwoording (vervolg)

delde score in de referentiegroep is 3.3).

Onze school wordt door de overgrote meerderheid van de ouders gewaardeerd ten aanzien van 'de mate waarin het kind met plezier naar school gaat' (100%), 'de mate waarin het kind zich veilig voelt op school' (100%), 'informatievoorziening over de school' (100%), 'het contact met de medewerkers van de school.' (95%), 'de mate waarin het kind wordt uitgedaagd om zich maximaal te ontwikkelen' (95%), 'de vakbekwaamheid van de leerkrachten op school (op basis van een algemeen oordeel)' (95%), 'informatievoorziening over het kind' (95%), 'de opvoedkundige aanpak van de school' (89%), 'wat het kind leert op school' (89%) en 'de aansluiting van de leerstof bij het niveau van het kind' (89%).

Ten aanzien van het onderwerp 'Vensters voor Verantwoording' noemden de ouders geen belangrijke kritiekpunten.

Intermezzo: Ouders over onze school...

Van de respondenten is 63 procent van mening dat de ouders over het algemeen enthousiast over de school praten. Van de ouders is 5 procent minder enthousiast.

Achtergrond van de ouders en leerlingen op BS De Opslach

Van de ouders en verzorgers die de vragenlijst ingevuld hebben behoort 89 procent tot de Nederlandse bevolkingsgroep. Van de ouders en verzorgers komt 0 procent 'oorspronkelijk' uit een ander dan hierboven genoemd land.

(De respondenten konden op de desbetreffende vraag meer dan een antwoord geven).

Intermezzo: Algemene tevredenheid

Volgens (bijna) alle ouders (100%) gaat hun kind over het algemeen met plezier naar school.

Vergelijking met de andere scholen van het bestuur

In deze paragraaf wordt een overzicht gegeven van de tevredenheid van de ouders met een kind op BS De Opslach in vergelijking met ouders met een kind op een van de scholen die tot ons bestuur behoren.

In de tabel hiernaast staan voor de belangrijkste onderwerpen in de vragenlijst de rapportcijfers vermeld. De rapportcijfers van zowel de ouders van onze school als die van de ouders van alle Stichting Gearhing-scholen zijn met elkaar verbonden door een lijn. Aldus wordt een profielscore verkregen. Naarmate de lijnen verder uit elkaar liggen wijken de oordelen van de beide categorieën ouders sterker van elkaar af. Als de lijnen 'ver genoeg' van elkaar afliggen dan is het verschil 'significant' (zie elders op deze pagina). In de grafiek wordt dit aangeduid met een of twee asterisken (*).

Drie belangrijke verschillen in waardering

De mening van de ouders wijkt sterk af voor de volgende drie onderwerpen: 'schoolgebouw' ($p=0.01$), 'sfeer' ($p=0.02$) en 'schooltijden' ($p=0.02$). Tussen haakjes staat steeds de overschrijdingskans vermeld.

In alle drie gevallen zijn de ouders tevredener over de BS De Opslach.

Van zowel de ouders met een kind op onze school als die van alle Stichting Gearhing-scholen worden hieronder de belangrijkste aandachtspunten in tabelvorm gepresenteerd.

Voor een volledig overzicht van de aandachtspunten voor onze school wordt u verwezen naar de laatste pagina van de samenvatting.

Aandachtspunten BS De Opslach:	
1.	<i>veiligheid op weg naar school (32%)</i>
2.	<i>speelmogelijkheden op het plein (16%)</i>
3.	<i>aandacht voor pestgedrag (16%)</i>
4.	<i>aandacht voor gymnastiek (16%)</i>
5.	<i>opvang na schooltijd (16%)</i>
6.	<i>opvang bij afwezigheid van de leraar (16%)</i>

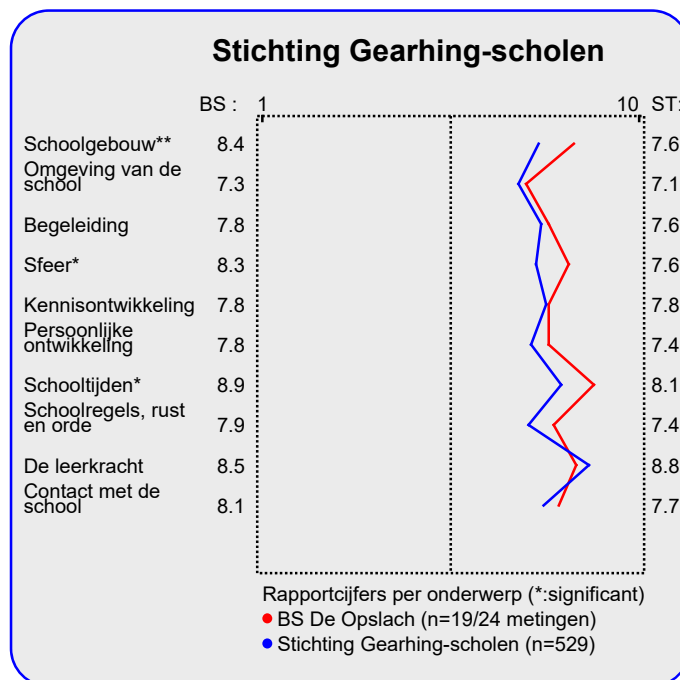
Naast de hierboven genoemde aandachtspunten scoort de school naar mening van de ouders hoog voor wat betreft de tevredenheid over de onderdelen plezier in schoolgaan (100%), veiligheid op school (100%), informatievoorziening over de school (100%), contact met medewerkers (95%) en uitdaging (95%). Tussen haakjes staat steeds het percentage tevreden ouders dan wel het percentage positieve reacties vermeld.

De belangrijkste aandachtspunten voor de categorie Stichting Gearhing-scholen staan hierna vermeld.

Intermezzo: Wat is 'significant'?

Een gemeten verschil in de profielscore kan door toeval ontstaan. De statistiek berekent de kans van dit 'toeval'.

De overschrijdingskans (p) geeft de kans dat de waarderingen van de ouders toch gelijk zijn.



Aandachtspunten Stichting Gearhing-scholen

- | | |
|----|--|
| 1. | <i>veiligheid op weg naar school (27%)</i> |
| 2. | <i>hygiëne en netheid binnen de school (23%)</i> |
| 3. | <i>aandacht voor pestgedrag (20%)</i> |
| 4. | <i>speelmogelijkheden op het plein (19%)</i> |
| 5. | <i>aandacht voor creatieve vakken (18%)</i> |
| 6. | <i>rust en orde in de klas (17%)</i> |
| 7. | <i>uitdaging (15%)</i> |
| 8. | <i>aandacht voor uitstapjes/excursies (15%)</i> |

Vergelijking Onderbouw/bovenbouw

In deze paragraaf wordt in de vorm van een samenvatting een overzicht gegeven van de tevredenheid van ouders met een kind in de onderbouw (8 ouders) en die met een kind in de bovenbouw (12 ouders).

In de tabel hiernaast staan voor de belangrijkste onderwerpen in de vragenlijst de rapportcijfers vermeld. Op basis van de rapportcijfers is een profielscore verkregen. (Zie de vorige paragraaf voor een nadere omschrijving hiervan.) In de grafiek worden 'significante' verschillen aangeduid met een of twee asterisken (*).

Een belangrijk verschil in waardering

De mening van de ouders wijkt sterk af voor wat betreft 'De leerkracht'. Over dit onderwerp zijn de ouders meer tevreden uit de categorie onderbouw.

Van zowel de onderbouw als de bovenbouw worden hieronder de belangrijkste aandachtspunten in tabelvorm gepresenteerd.

Aandachtspunten Onderbouw:	
1.	<i>opvang na schooltijd (38%)</i>
2.	<i>veiligheid op weg naar school (25%)</i>
3.	<i>aandacht voor pestgedrag (25%)</i>
4.	<i>schoolkalender (25%)</i>

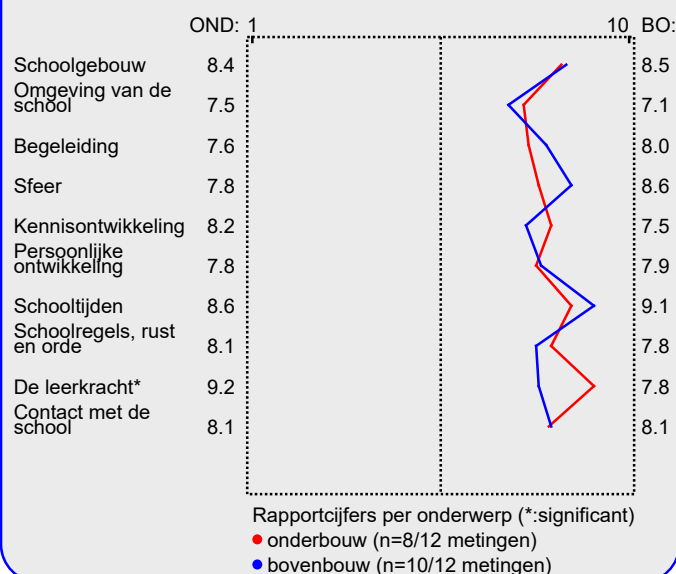
Naast de hierboven genoemde aandachtspunten scoort de onderbouw hoog voor wat betreft de tevredenheid van ouders over de onderdelen plezier in schoolgaan (100%), veiligheid op school (100%), opvoedkundige aanpak (100%), contact met medewerkers (100%), leereffect (100%), aansluiting op niveau (100%), uitdaging (100%), vakbekwaamheid leerkrachten (algemeen) (100%), informatievoorziening over de school (100%), informatievoorziening over het kind (100%), sfeer en inrichting schoolgebouw (100%) en hygiëne en netheid binnen de school (100%). Tussen haakjes staat steeds het percentage tevreden ouders dan wel het percentage positieve reacties vermeld.

De bovenbouw wordt door de ouders erg gewaardeerd voor wat betreft plezier in schoolgaan (100%), veiligheid op school (100%), informatievoorziening over de school (100%), uiterlijk van het gebouw (100%), veiligheid op het plein (100%), aandacht godsdienst/ levensbesch. (100%), aandacht voor uitstapjes/excursies (100%), huidige schooltijden (100%), functioneren medezeggenschapsraad (100%), bereikbaarheid directie (100%), nieuwsbrief (100%) en schoolkalender (100%).

Intermezzo: Hoe relevant is 'significant'?

Een significant verschil geeft aan dat mag worden aangenomen dat twee scores zeer waarschijnlijk van elkaar verschillen. Of dat verschil 'groot' genoeg is, is ter beoordeling van de beleidsmakers.

Profiel onderbouw/bovenbouw



De aandachtspunten voor de bovenbouw staan hieronder vermeld.

Aandachtspunten Bovenbouw:	
1.	<i>veiligheid op weg naar school (40%)</i>
2.	<i>speelmogelijkheden op het plein (20%)</i>
3.	<i>aandacht voor rekenen (20%)</i>
4.	<i>aandacht voor taal (20%)</i>
5.	<i>aandacht voor wereldoriëntatie (20%)</i>
6.	<i>aandacht voor ict (20%)</i>
7.	<i>aandacht voor gymnastiek (20%)</i>
8.	<i>opvang bij afwezigheid van de leraar (20%)</i>

Vergelijking met vorige peilingen

In deze paragraaf wordt een overzicht gegeven van de huidige mate van tevredenheid met de school van de ouders met een kind op BS De Opslach in vergelijking met de gemeten tevredenheid bij de vorige peiling.

In de tabel hiernaast staan voor de belangrijkste onderwerpen in de vragenlijst de rapportcijfers vermeld. Op basis van de rapportcijfers is een profielscore verkregen. (Zie de vorige paragraaf voor een nadere omschrijving hiervan.) In de grafiek worden 'significante' verschillen aangeduid met een of twee asterisken (*).

Drie belangrijke verschillen in waardering

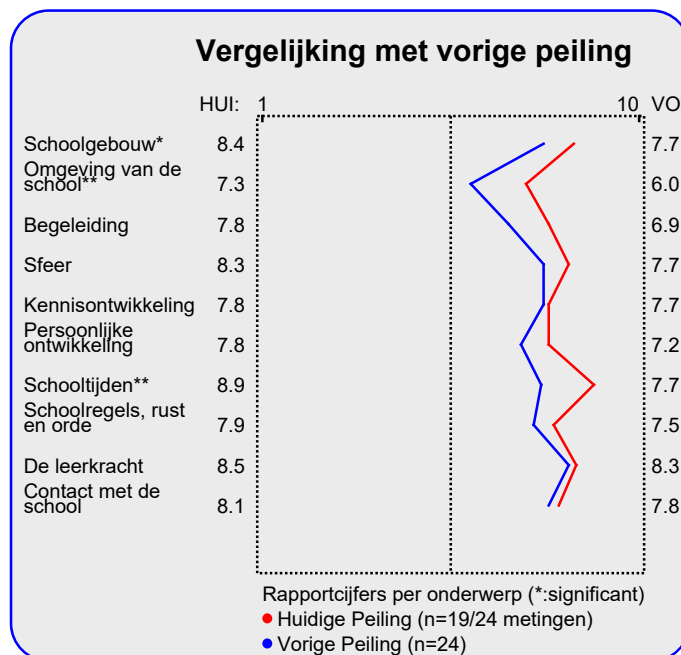
De mening van de ouders wijkt sterk af voor de volgende drie onderwerpen: 'omgeving van de school' ($p=0.00$), 'schooltijden' ($p=0.01$) en 'schoolgebouw' ($p=0.02$). Tussen haakjes staat steeds de overschrijdingskans vermeld.

In alle drie gevallen zijn de ouders thans tevredener over de school dan bij de vorige peiling.

Hieronder worden de belangrijkste verbeteringen en verslechtingen ten opzichte van de vorige meting in tabelvorm gepresenteerd. Er geldt: hoe kleiner de p-waarde, des te zekerder we er van mogen zijn dat er sprake is van een verbetering of verslechting ten opzichte van de vorige peiling..

Significante verbeteringen:	
1.	<i>veiligheid op weg naar school ($p=0.00$)</i>
2.	<i>huidige schooltijden ($p=0.00$)</i>
3.	<i>informatievoorziening over de school ($p=0.01$)</i>
4.	<i>overblijven tussen de middag ($p=0.01$)</i>
5.	<i>aandacht voor uitstapjes/excursies ($p=0.04$)</i>
6.	<i>begeleiding leerlingen met problemen ($p=0.04$)</i>
7.	<i>hygiëne en netheid binnen de school ($p=0.05$)</i>
8.	<i>speelmogelijkheden op het plein ($p=0.06$)</i>
9.	<i>veiligheid op het plein ($p=0.07$)</i>
10.	<i>sfeer en inrichting schoolgebouw ($p=0.07$)</i>

Hierna volgt een tabel met significante 'verslechtingen' ten opzichte van de vorige peiling.



Significante verslechtingen:

1. *schoolkalender ($p=0.01$)*

Er is geen groot verschil tussen de algemene rapportcijfers van beide peilingen.

Het gemiddelde rapportcijfer dat de ouders/ verzorgers nu aan de school van hun kind geven is 7.8. Bij de vorige peiling gaven zij gemiddeld een 7.5. ($p=0.22$).

Intermezzo: Hoe relevant is 'significant'?

Een significant verschil geeft aan dat mag worden aangenomen dat twee scores zeer waarschijnlijk van elkaar verschillen. Of dat verschil 'groot' genoeg is, is ter beoordeling van de beleidsmakers.

Beleid

In het voorgaande is beschreven welke aspecten van het onderwijs de ouders en verzorgers van leerlingen van onze school het belangrijkste vinden (pagina 1). Daarnaast is gemeten hoe tevreden zij zijn over deze onderwerpen (de rapportcijfers op pagina 3).

Als de ouders en verzorgers over belangrijke onderwerpen zeer tevreden zijn (meer tevreden dan gemiddeld) dan kan de school zich op die onderwerpen profileren. Als zij echter over belangrijke onderwerpen niet zo tevreden zijn dan is zo'n onderwerp een aandachtspunt voor beleid. In de grafiek op deze pagina worden de tien onderwerpen afgebeeld naar de mate waarin ze belangrijk worden gevonden en de mate waarin de ouders en verzorgers er tevreden over zijn.

De school kan zich profileren op acht aspecten, te weten:

'Schoolgebouw', 'Omgeving van de school', 'Begeleiding', 'Sfeer', 'Kennisontwikkeling', 'Persoonlijke ontwikkeling', 'Schoolregels, rust en orde' en 'De leerkracht'.

Uit dit onderzoek blijken geen bijzonder belangrijke aandachtspunten voor beleid voor onze school.

Ten opzichte van de vorige peiling zijn drie nieuwe punten voor profilering geconstateerd.

Twee nieuwe punten voor profilering zijn: 'Schoolgebouw' en 'Omgeving van de school'. Een opvallende beleidsverbetering is daarnaast te bespeuren ten aanzien van 'Begeleiding'. Dit was bij de vorige peiling nog een 'aandachtspunt voor beleid'.

In de grafiek hieronder worden de tevredenheidsscores en de mate van belangrijkheid afgedrukt. Het belangrijkste deel van de grafiek is uitvergroot. De beide grijze lijnen geven het midden van de grafiek aan. De rode lijnen markeren de grenswaarden. In het gebied rechtsboven (meer belangrijk/meer tevreden) staan de onderwerpen waarop de school zich kan profileren. In het gebied rechtsonder (meer belangrijk/minder tevreden) staan de aandachtspunten voor beleid. De lichtgrijze punten representeren de scores van de vorige meting. Deze zijn door middel van een stippellijn met de huidige scores verbonden.

Satisfactie-Prioriteiten matrix

De nummers in de puntenwolk verwijzen naar de onderstaande onderwerpen:

1. ● Schoolgebouw
2. ● Omgeving van de school
3. ● Begeleiding
4. ● Sfeer
5. ● Kennisontwikkeling
6. ● Persoonlijke ontwikkeling
7. ● Schooltijden
8. ● Schoolregels, rust en orde
9. ● De leerkracht
10. ● Contact met de school



Conclusie

Tenslotte volgt in de vorm van een tabel een overzicht van de belangrijkste plus- en minpunten van onze school.

In de onderstaande tabel wordt onder 'pluspunten' een overzicht gegeven van de onderwerpen waarop de school door zeer veel ouders positief gewaardeerd wordt. Tussen haakjes staat het percentage ouders vermeld dat 'tevreden' over

het desbetreffende onderwerp is. Daarnaast wordt een overzicht gegeven van de punten waarop veel ouders ontevreden waren, met daar achter het percentage ontevredenen.

(Alleen de eerste 25 plus- of kritiekpunten van de gevonden 28 worden afgedrukt.)

Pluspunten van onze school:	Kritiekpunten op onze school:
1. plezier in schoolgaan (100%)	veiligheid op weg naar school (32%)
2. veiligheid op school (100%)	speelmogelijkheden op het plein (16%)
3. informatievoorziening over de school (100%)	aandacht voor pestgedrag (16%)
4. contact met medewerkers (95%)	aandacht voor gymnastiek (16%)
5. uitdaging (95%)	opvang na schooltijd (16%)
6. vakbekwaamheid leerkrachten (algemeen) (95%)	opvang bij afwezigheid van de leraar (16%)
7. informatievoorziening over het kind (95%)	-
8. uiterlijk van het gebouw (95%)	-
9. veiligheid op het plein (95%)	-
10. huidige schooltijden (95%)	-
11. nieuwsbrief (95%)	-
12. website (95%)	-
13. mate waarin leraar naar ouders luistert (92% van re	-
14. vakbekwaamheid leerkracht/ individueel (92% van r	-
15. inzet en motivatie leerkracht (92% van reacties)	-
16. opvoedkundige aanpak (89%)	-
17. leereffect (89%)	-
18. aansluiting op niveau (89%)	-
19. sfeer en inrichting schoolgebouw (89%)	-
20. hygiene en netheid binnen de school (89%)	-
21. omgang leerkracht met de leerlingen (89%)	-
22. sfeer in de klas (89%)	-
23. aandacht voor normen en waarden (89%)	-
24. aandacht voor goede prestaties (89%)	-
25. aandacht voor uitstapjes/excursies (89%)	-